

同舟共济，共克时艰。自新型冠状病毒感染的肺炎疫情出现以来，爱思唯尔密切关注疫情防控进展，开放多项资源满足广大用户科研、工作需要。

为了更好服务用户、全力支持高校师生校外访问学术资源的需求，爱思唯尔 ScienceDirect 数据库提供**远程访问（Remote Access）**功能，让广大用户不受疫情影响，随时随地浏览和下载文献。

ScienceDirect 远程访问设置步骤如下：


第一步

要设置远程访问，您需要先注册。如果您已经注册，请跳至第二步。

如果您尚未注册，请打开 ScienceDirect 主页（<https://www.sciencedirect.com/>），点击页面右上角“Register”，用机构邮箱（**中南大学师生请使用后缀为@csu.edu.cn 的学校邮箱**）注册 ScienceDirect 个人账号。

ScienceDirect Journals Books **Register** Sign in > ⓘ

Search for peer-reviewed journals, articles, book chapters and open access content.

Keywords Author name Journal/book title Volume Issue Pat  Advanced search

More than 1 million researchers are already using ScienceDirect *Recommendations*

Our free *Recommendations* service uses machine learning and your online activity to suggest research tailored to your needs

[Start receiving recommendations >](#)

Create an account [Sign in](#)

First name
First Name

Family name
Last Name

Email
name@university.edu

Enter an email address

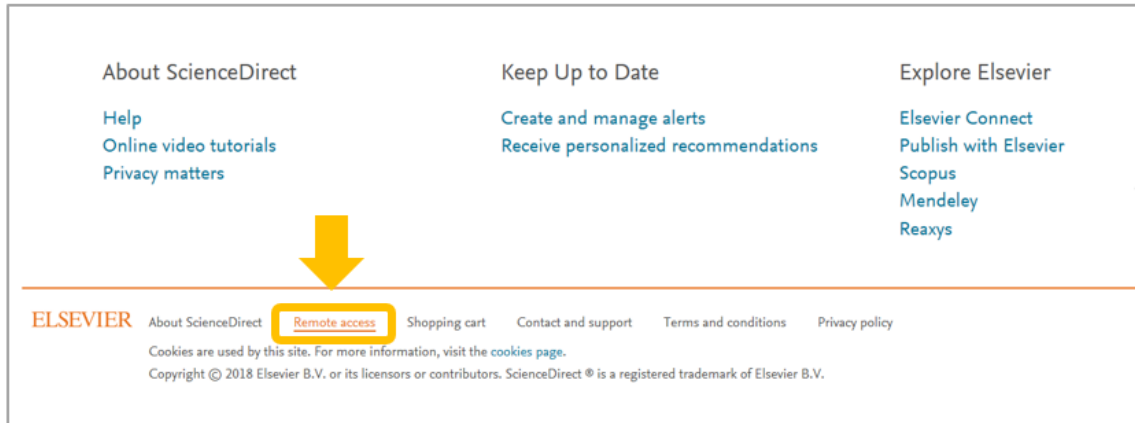
Password
●●●●●●●●

By creating an account you agree with Elsevier website terms and conditions and Privacy Policy.

[Create >](#)

第二步

点击页面最下方“Remote access”远程访问。



注意：如下情况，页面最下方将不显示“Remote access”：

1. 当前个人账号已经完成远程访问设置
2. 您的机构并未完成远程访问方式的设置，建议您联系所在机构图书馆负责人。

第三步

输入您的邮箱地址，点击“Continue”。

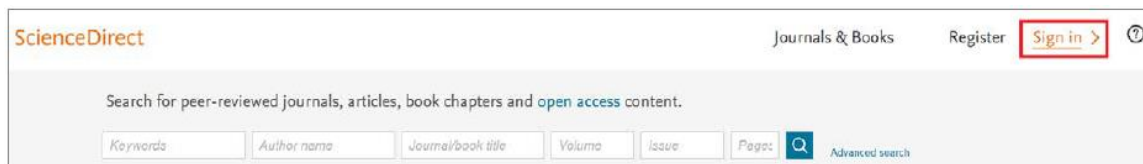
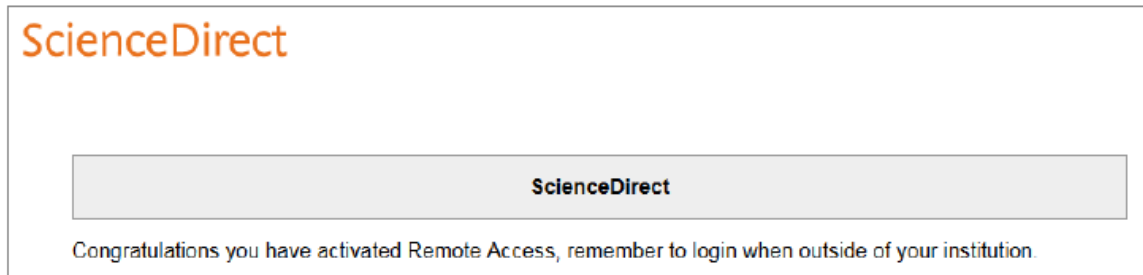
The image shows a form titled 'ScienceDirect Apply for remote access'. Below the title is a red asterisk and the text '(*=required fields)'. The form contains a text input field labeled 'E-mail Address:' with the placeholder text 'name@institute.com' and a red asterisk to its right. Below the input field is a 'Continue' button.

第四步

您的邮箱将收到一封确认邮件，请在**一小时**内点击邮件中的链接，激活远程访问。

第五步

点击“获取访问权限“后，远程访问设置成功。点击主页“Sign In”输入邮箱和密码即可访问 ScienceDirect。



您的个人账户将有 **180天**的远程访问权限，每次登陆后会自动延续 180 天。如果长时间未登陆 ScienceDirect，您需要重复上述操作。

如果您在远程访问设置中遇到问题，可点击 ScienceDirect 页面右上角的“问号”在线提问，或者拨打电话：+86 1085208765。

