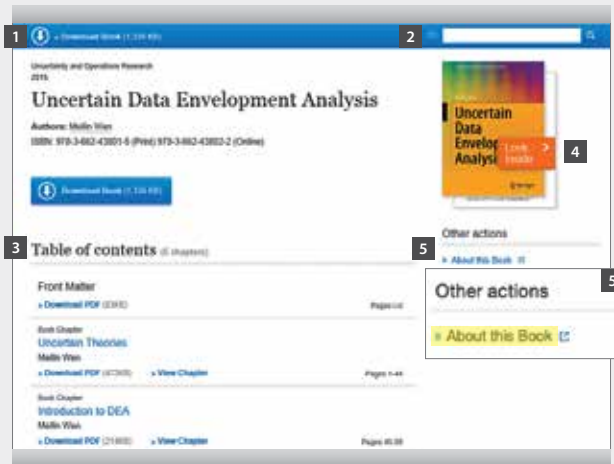


## 6. 图书主页



- 1 下载图书
- 2 本书内检索
- 3 内容目录, 含图书章节
- 4 Look Inside (预览)功能
- 5 本书介绍

欢迎登录

springer.com/librarians  
参加免费在线培训课程

## 7. 文章/章节页面和引文导出



- 1 下载PDF
- 2 以HTML格式查看文章
- 3 Look Inside (预览)功能
- 4 摘要
- 5 相关文章
- 6 补充材料
- 7 参考文献
- 8 本文介绍
- 9 篇章结构
- 10 引文导出

在期刊或图书封面下方显示一个链接, 点击以导出引文。  
引文能够以下列格式导出:

- ProCite (RIS)
- Reference Manager (RIS)
- Ref Works (RIS)
- BookEnds (RIS)
- EndNote (RIS)
- PubMed (TXT)
- Text only (TXT)
- BibTeX (BIB)

如需获得更多信息, 请联系Springer当地代表



# SpringerLink

快速参考指南

1. 检索及条件
2. 按学科文库或内容类型浏览
3. 检索结果页和相关文档
4. 检索结果页面内的列表项结构
5. 期刊主页
6. 图书主页
7. 文章/章节页面和引文导出

即刻浏览

## 1. 检索及条件



- 1 link.springer.com: 登录以成为系统认可用户
- 2 选择语言

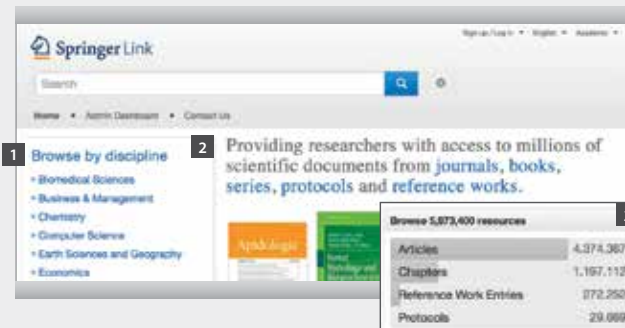
首页分为三个部分:

- 3 按内容类型获取内容
- 4 简易检索功能, 具有快速简单的谷歌式自动搜索建议功能。
- 5 高级搜索和帮助功能, 可以通过点击“settings wheel”按钮使用。
- 6 按学科文库浏览功能
- 7 此处显示您所在机构的最近下载资料

欢迎登录

springer.com/librarians  
参加免费在线培训课程

## 2. 按学科文库或内容类型浏览



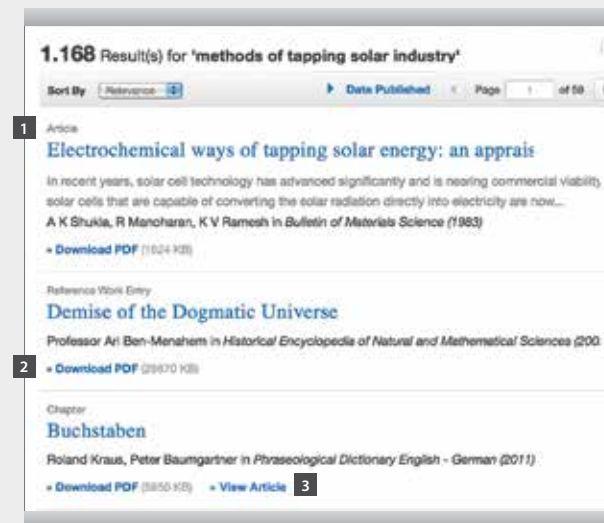
- 1 按学科浏览内容。点击您选择的主题, 即可进入检索结果页面, 显示该学科的所有条目。
- 2 您也可以按内容类型浏览。
  - (期刊)文章
  - 参考工具书条目
  - (图书)章节和系列
  - 实验指南

## 3. 检索结果页和相关文档



- 3 如果您希望仅查看您的机构拥有访问权限的内容, 请取消选中黄色勾选框“include preview content only”。默认情况下将会为您显示所有结果, 即您拥有访问权限的内容和仅供预览的内容。
- 4 左侧导航栏显示以下预定义筛选选项:
  - 内容类型
  - 学科
  - Subdiscipline
  - Published in
  - Language

## 4. 检索结果页面内的列表项结构



- 1 内容类型
- 2 下载PDF
- 3 以HTML格式查看

## 5. 期刊主页



- 1 本刊内检索
- 2 卷期浏览
- 3 最新文章列表
- 4 Look Inside (预览)功能
- 5 本刊介绍